







REFERENCIA	ACCESORIO	IMAGEN
1608474680	JGO. BARRAS DE TECHO TRANSVERSAL 2008	
1607798880	PORTA BIKE ALUMÍNIO THULE (PRORIDE)	
1609665680	COFRE DE TECHO RÍGIDO THULE 330L.	
9459K1	BOLSO DE TECHO FLEXIBLE THULE 280L.	
LBRP005396	Extensores guarda barro	
LBRP005391	Adhesivos	
LBRP005386	ALARMA	
1608313880	JGO. EMBELLCEDORES DE RETROVISOR CROMADOS	

1608204880	ZOCALO DE PUERTA (2) ALUMINIO	
1607558180	ZOCALO DE PUERTA (2) ALUMINIO DARK	
9646H1	REPOSAPIE ALUMINIO	
1610984880	FUNDA PEDAL DE EMBRAGUE ALUMÍNIO (Fijaciones: 6914A0 + 693901)	
1610984380	PEDAL DE FRENO ALUMÍNIO (Fijaciones: 6914A0 + 693901)	
1609734180	PERCHA	
1607556980	EMPUÑADURA PALANCA DE CAMBIO DEPORTIVA	
1607226780	PROTECTORES LATERALES	

1610279180	SENSOR ESTACIONAMIENTO DELANTERO	
1608836880	JGO. (4) DE EMBELLECEDOR CENTRAL DE LLANTA BLANCO	
9406J7	JGO. (4) DE EMBELLECEDOR CENTRAL DE LLANTA NEGRO	
758905	CENICERO NOMADE	
8211F9	CENICERO NOMADE con detalle cromado	
822796	ENCENDEDOR	
LBRP005389	Alfombras distintivas 2008	
LBRP005393	Alfombra baul 2008	















