










Referencia	Descripcion	Imagen
1607798880	PORTA BIKE ALUMÍNIO THULE (PRORIDE)	
1609734180	PERCHA (separacion 110 mm)	
1607226780	PROTECTORES LATERALES	
9646H1	REPOSAPIE ALUMINIO	
8211F9	CENICERO NOMADE con detalle cromado	
822796	ENCENDEDOR	
1609665680	COFRE DE TECHO RÍGIDO THULE 330L.	

9459K1	BOLSO DE TECHO FLEXIBLE THULE 280L.	
1607556980	EMPUÑADURA PALANCA DE CAMBIO DEPORTIVA	
1610984880	PEDAL DE EMBRAGUE ALUMÍNIO	
1610984380	PEDAL DE FRENO ALUMÍNIO	
961514	PORTA SKIES EN BARRAS DE TECHO 4 PARES DE ESQUIES	
961515	PORTA SKIES EN BARRAS DE TECHO 6 PARES DE SKIES	
1608096580	BANDEJA DE BAUL TERMOFORMADO BLANDO	

1606497180	JUEGO DE 2 BARRAS DE TECHO TRANSVERSALES ACERO	
1608706480	CANULA DE ESCAPE cromado (para Motor EC5)	
1608411180	JUEGO DE 2 CARCASAS DE PROTECCIÓN DE RETROVISORES EXTERIORES cromado	
9676824680	CHAPA DE PROTECCIÓN BAJO MOTOR - CUBRE CARTER	
1607396780	JUEGO DE BABEROS DELANTEROS DE ESTILO	
1607396880	JUEGO DE BABEROS TRASEROS DE ESTILO	
1607741680	ALERÓN DE MALETERO	

9425E8	EMBELLECEDOR PARA PALANCA DE FRENO DE MANO ALUMINIO ANODISO	
1611134980	JUEGO DE 2 BANDAS DE PROTECCION PARA PARGOLPES DELANTERO Y TRASERO	
1609016280	PROTECTOR DE UMBRAL DE BAÚL FILM TRANSPARENTE	